

**Oracle® Enterprise Single Sign-on
Kiosk Manager**

Manuál pro uživatele

Verze 11.1.1.2.0

E15708-02

Listopadu 2010

Copyright ©2006-2010, Oracle. Všechna práva vyhrazena.

Programy (jak software, tak dokumentace) obsahují vlastní informace; jsou dodávány v rámci licenční dohody obsahující omezení používání a zveřejňování a jsou také chráněny autorským zákonem, patenty a dalšími zákony na ochranu duševního a průmyslového vlastnictví. Zpětné vytvoření, demontáž nebo dekompilace Programů kromě rozsahu vyžadovaného pro dosažení vzájemné použitelnosti s dalšími nezávisle vytvořenými programy nebo dle zákona je zakázáno.

Informace uvedené v tomto dokumentu se mohou změnit bez předchozího upozornění. Pokud v dokumentaci najdete jakékoli potíže, ohlaste nám je prosím písemně. Na tento dokument není poskytována záruka bezchybnosti. Není-li výslovně povoleno ve vaší licenční dohodě pro tyto Programy, nesmí být žádná část těchto Programů reprodukována či přenášena v jakékoli formě nebo jakýmkoli způsobem, elektronicky či mechanicky, pro jakýkoli účel.

Pokud se programy dodávají vládě Spojených států nebo komukoli, kdo licencuje nebo používá programy ve prospěch vlády Spojených států, platí následující prohlášení:

PRÁVA VLÁDY USA programy, software, databáze a příslušná dokumentace a technická data dodaná zákazníkům z řad vlády USA jsou „komerční počítačový software“ nebo „komerční technická data“ v souladu s příslušným federálním nařízením pro nákup a dodatečnými nařízeními jednotlivých úřadů. Použití, duplikace, zveřejňování, úpravy a adaptace programů včetně dokumentace a technických dat je tak nutno provádět na základě licenčních omezení stanovených v příslušné licenční smlouvě Oracle a, v maximální možné míře, v dalších oprávněních stanovených ve FAR 52.227-19, Komerční počítačový software--Omezená práva (červen 1987). Oracle USA, Inc., 500 Oracle Parkway, Redwood City, CA 94065.

Programy nejsou určeny pro použití v jaderných, leteckých, zdravotnických aplikacích, aplikacích hromadné přepravy nebo jiných nebezpečných aplikacích. Držitel licence odpovídá za zajištění všech příslušných bezpečnostních, zálohovacích, redundantních a jiných opatření pro zajištění bezpečného použití těchto aplikací, pokud se programy pro tyto účely používají, neneseme žádnou odpovědnost za škody způsobené takovýmto použitím programů.

Oracle, JD Edwards, PeopleSoft a Siebel jsou registrované obchodní známky společnosti Oracle Corporation a/nebo jejích přidružených společností. Další jména mohou být obchodními známkami příslušných vlastníků.

Programy mohou obsahovat odkazy na webové stránky a přístup k obsahu, produktům a službám třetích stran. Oracle neodpovídá za dostupnost či obsah uvedený na webových stránkách třetích stran. Nesete všechna rizika spojená s používáním takového obsahu. Pokud se rozhodnete zakoupit jakékoli produkty či služby od třetí strany, vztah je přímo mezi vámi a třetí stranou. Oracle nenes odpovědnost za: (a) kvalitu produktů či služeb třetích stran; nebo (b) splnění jakýchkoli podmínek dohody s třetí stranou včetně dodání produktů či služeb a záručních závazků v souvislosti se zakoupenými produkty či službami. Oracle nese odpovědnost za žádnou ztrátu či poškození, které vám mohou vzniknout kontaktem s jakoukoli třetí stranou.

Table of Contents

Zkratky a terminologie	4
O programu ESSO-KM	5
Správce plochy	6
Ukončit relace	8
Okno stavu plochy	9
Nabídka ikony systémové lišty	10
Uzamykání a odemykání relací	11

Zkratky a terminologie

Níže je uveden seznam běžně používaných zkratk a termínů.

Zkratka nebo termín	Plný název
Správní konzola	Konzole správce ESSO-LM
Zástupce	ESSO-LM Zástupce správce přihlášení
FTU	Průvodce pro první použití
ESSO-AM	Správce jednoduchého ověření přihlášení Oracle Enterprise
ESSO-Anywhere	Oracle Enterprise Single Sign-on Anywhere
ESSO-PG	Oracle Enterprise Single Sign-on Provisioning Gateway
ESSO-KM	Správce kiosku jednoduchého přihlášení Oracle Enterprise
ESSO-LM	Jednoduché přihlášení Oracle Enterprise
ESSO-PR	Obnova hesla pro jednoduché přihlášení Oracle Enterprise

O programu ESSO-KM

Správce kiosku jednoduchého přihlášení Oracle Enterprise (ESSO-KM) poskytuje bezpečné, snadno použitelné a spravovatelné řešení potřeb tradičního jednoduchého přihlášení v prostředí kiosku. ESSO-KM má zástupce na straně klienta, který pozastaví či ukončí nečinné relace a plynule vypne všechny aplikace.

ESSO-KM může uzavřít jen správce.



Pokud se chcete přihlásit do vaší vlastní relace, správce pro vás musí nastavit synchronizaci. Pokud používáte ESSO-LM poprvé, po přihlášení do ESSO-KM se zobrazí průvodce nastavení (FTU) ESSO-LM. Postupujte podle pokynů (pokud potřebujete pomoc, klepněte na nápovědu). Vyberte příslušný postup ověřování pro primární způsob přihlášení.



Pro zobrazení obsahu systému nápovědy klepněte na tlačítko Zobrazit v levé horní části okna nápovědy.

Správce plochy

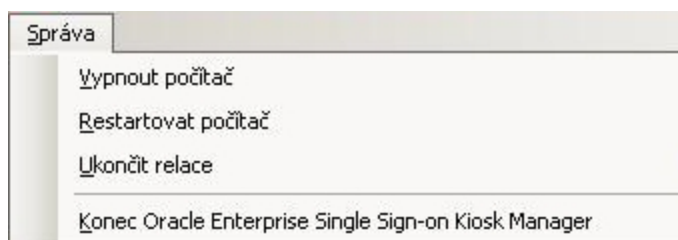
Správce plochy je přihlašovací dialog, který řídí relace ESSO-KM. Koncoví uživatelé mohou spouštět a odemykat relace. Správci mohou ukončit relace, vypnout je, restartovat a uzavřít ESSO-KM.

Správce plochy obsahuje následující informace a volby:



Nabídka správy

Klepněte na nabídku **Správa** v horní části správce plochy. Tyto možnosti nabídky jsou či nejsou dostupné v závislosti na konfiguraci vašeho systému.



Vypnout počítač	Touto volbou kiosk vypnete. Může se zobrazit potvrzovací okno s dotazem, zda si skutečně přejete vypnout počítač. Může se zobrazit dialog přihlášení jako správce s výzvou, abyste zadali přihlašovací údaje správce, než tuto činnost provedete.
Restartovat počítač	Touto volbou kiosk restartujete. Může se zobrazit potvrzovací okno s dotazem, zda si skutečně přejete restartovat počítač. Může se zobrazit dialog přihlášení jako správce s výzvou, abyste zadali přihlašovací údaje správce, než tuto činnost provedete.

Ukončit relace	Tato volba umožňuje správcům ukončit otevřené relace. Dialog ověřování Ukončení relací se objeví s výzvou pro správce k zadání svých přihlašovacích údajů před provedením této činnosti.
Ukončit Správce relace	Tato volba umožňuje správcům ukončit ESSO-KM. Zobrazí se dialog přihlášení jako správce s výzvou k zadání přihlašovacích údajů správce, před provedením této činnosti.
Obnovit heslo	Tato volba se může objevit v závislosti na konfiguraci vašeho systému. Tato volba zahájí webovou aplikaci ESSO-PR, která vám umožní obnovit heslo. Viz Obnovit heslo níže.

Přihlášení k relaci

Správce plochy obsahuje seznam, který zobrazuje všechny otevřené relace. Pokud se na seznamu neobjeví vaše jméno, napište jej pro spuštění nové relace. Po zahájení relace se zobrazí dialog připojení k serveru s výzvou zadání hesla. Zadejte heslo a klepněte na **OK**.

Textové políčko přihlášení	Pokud se vaše jméno neobjeví na seznamu otevřených relací, zadejte své uživatelské jméno do tohoto políčka a klepněte na Přihlásit . Vytvoří se pro vás nová relace. Toto políčko lze upravovat.
Tlačítko Přihlášení	Klepněte na toto tlačítko, jakmile do políčka zadáte uživatelské jméno. Poklepáním na uživatelské jméno na seznamu otevřených relací se tato funkce automaticky spustí.
Tlačítko Storno	Toto tlačítko slouží pro ukončení probíhajícího přihlašování. Toto tlačítko je povoleno, jakmile se zahájí přihlašování.
Seznam otevřených relací	Seznam otevřených relací obsahuje jména všech uživatelů, kteří mají otevřené relace na tomto zařízení. Klepněte jednou na seznam pro přesunutí uživatelského jména do pole přihlašování. Klepněte dvakrát pro pokus o otevření relace.

Obnovit heslo

V závislosti na konfiguraci vašeho systému se může nad správcem plochy zobrazit panel obnovení hesla.

ORACLE Zapomněli jste heslo? Klepněte sem a obnovte je.

Klepnutím na tento panel spustíte webové rozhraní ESSO-PR. Zadejte své **Uživatelské jméno**, klepněte na **OK** a postupujte podle pokynů k obnovení vašeho hesla.

Ukončit relace

Správci mohou ukončit relace uživatele ESSO-KM ze správce plochy klepnutím na **Ukončit relaci** z nabídky **Správa**.

Po klepnutí se zobrazí dialog přihlášení jako správce s výzvou, abyste zadali přihlašovací údaje správce, než tuto činnost provender.

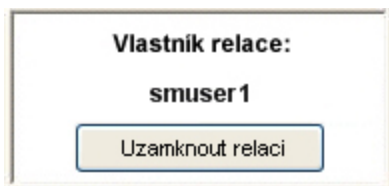
Zadejte své **Uživatelské jméno/ID**, **Heslo**, a **Doménu**. Klepněte na **OK**.

Zobrazí se dialog ukončení relace s výzvou k vybrání relace, kterou chcete ukončit.

Zároveň lze vybrat jen jednu relaci. Vyberte relaci ze seznamu **Otevřené relace** a klepněte na **Ukončit relaci**. Relace bude odebrána ze seznamu otevřených relací.

Klepnutím na **Storno** tento dialog zavřete.

Okno stavu plochy



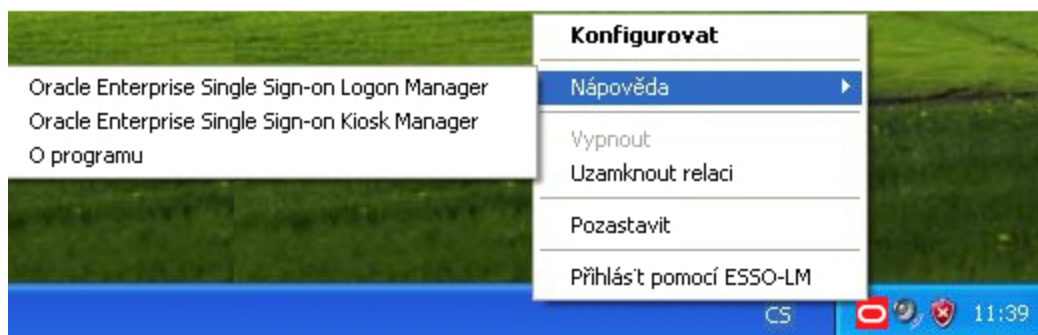
Okno stavu plochy se může v závislosti na konfiguraci vašeho systému během relace zobrazit v horním pravém rohu plochy.

Z tohoto okna můžete zobrazit vlastníka relace nebo uzamknout vaši relaci.

Nabídka ikony systémové lišty

V závislosti na konfiguraci vašeho systému může být ikona zástupce přítomna v liště systému. Pro zobrazení nabídky zkratk funkcí programu klepněte na ikonu lišty relace v systémové liště systému Windows.

Ikona typu nástroje v systémové liště zobrazí jméno přihlášeného uživatele, například 'ESSO-KM - Uživatelské jméno' (kde 'Uživatelské jméno' je jméno a příjmení uživatele). Tato informace je získána z dat synchronizace. Uživatelské jméno se nezobrazí, pokud neproběhla synchronizace.



Možnosti nabídky systémové lišty

Konfigurovat	Spustí Správce v-GO SSO, jež zobrazí uložené účty, umožní vám přidávat, mazat a upravovat účty a spravovat nastavení konfigurace.
Náповěda	Zobrazí vedlejší nabídku možností včetně: Jednoduché přihlášení Oracle Enterprise - spustí soubor nápovědy ESSO-LM. Správce kiosku jednoduchého přihlášení Oracle Enterprise - spustí soubor nápovědy ESSO-KM. O programu - zobrazí informace o ESSO-LM a ESSO-KM.
Vypnout	Tato volba je vypnuta, dokud běží ESSO-KM.
Pozastavit	Vypne přihlášení ESSO-LM, včetně funkcí automatické výzvy a automatického rozpoznání a přihlášení pomocí volby nabídky ESSO-LM, níže.
Uzamknout relaci	Uzamkne aktuální relaci.
Přihlásit pomocí ESSO-LM	Zapne ESSO-LM pro dodání informací k požadavku přihlášení.

Uzamykání a odemykání relací

Následujícími způsoby lze uzamknout relaci:

- Tlačítko **Uzamykání relace** na okně stavu plochy.
- Klepněte na nabídku ikony v liště ESSO-KM a klepněte na **Uzamknout relaci**.
- Při konfiguraci s chytrou kartou, kartou blízkosti nebo jiným ověřovacím zařízením přítomnosti ESSO-KM automaticky uzamkne relaci, pokud není přítomný silný ověřovací prvek (je buď vyjmutý ze čtečky nebo mimo dosah).
- Časování spořiče obrazovky. ESSO-KM uzamkne relaci v okamžiku, kdy by se obvykle spustil spořič obrazovky kiosku.
- Klepněte na klávesu Windows + „L“ (ve Windows XP)
- Vypínání ESSO-LM.
- Jakákoli činnost, která by plochu obvykle zamkla, způsobí, že ESSO-KM uzamkne relaci.
- CTRL + ALT + DELETE

Následujícími způsoby lze odemknout relaci:

- Při konfiguraci s chytrou kartou, kartou blízkosti nebo jiným ověřovacím zařízením přítomnosti ESSO-KM automaticky spustí relaci, pokud je přítomný silný ověřovací prvek (je buď zasunutý do čtečky nebo je v dosahu).
- Aktuální relaci lze odemknout ze správce plochy, pokud zvolíte své jméno a znovu zadáte své přihlašovací údaje.